


MANUAL DE INSTALAÇÃO

Controlador para churrasqueira



O produto deste manual poderá sofrer alterações sem prévio aviso.

Versão: Novembro de 2021

L314-1003



ATENÇÃO:
Este produto requer
conhecimento técnico
para instalação.



Like Pi Domótica

Validade da Garantia somente quando o produto é instalado por instalador técnico.


ATENÇÃO: Código de Defesa do Consumidor Seção II - art. 12 - Parágrafo 3º - Item III e art. 14

Sumário


Check List	Pág. 02
Características	Pág. 03
Conexões	Pág. 04
Funções para o acionamento via Controle Remoto	Pág. 05
Adicionando mais Controles Remotos	Pág. 06
Garantia	Pág. 07

Checklist

Ferramentas necessárias para instalação.



Chave de Fenda
(1/8" ponta fina)



1 Pessoa
para instalação


Conteúdo da embalagem

Verifique se os itens mencionados abaixo se encontram dentro da embalagem

- Módulo L314-1003 (1x)



- Manual (1x)




- Controle remoto (1x)

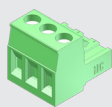


Imagem meramente ilustrativa.

- Conector 4 vias (1x)




- Conector 3 vias (1x)



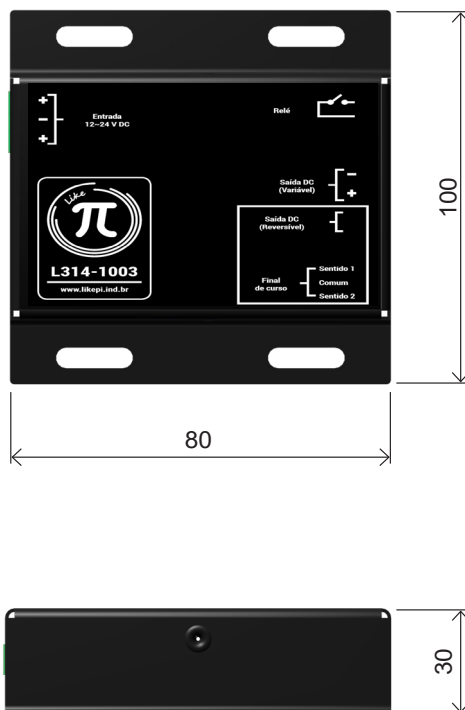
- Conector 3 vias (1x)



- Conector 2 vias (1x)



Características



L314-1003

Dimensões do módulo - (LxPxA)	80x100x30mm
Alcance do controle remoto	20m
Alimentação	12~24 VDC
Potência	90W
Saída relé (Ex.: Lâmpada, exaustor)	10A

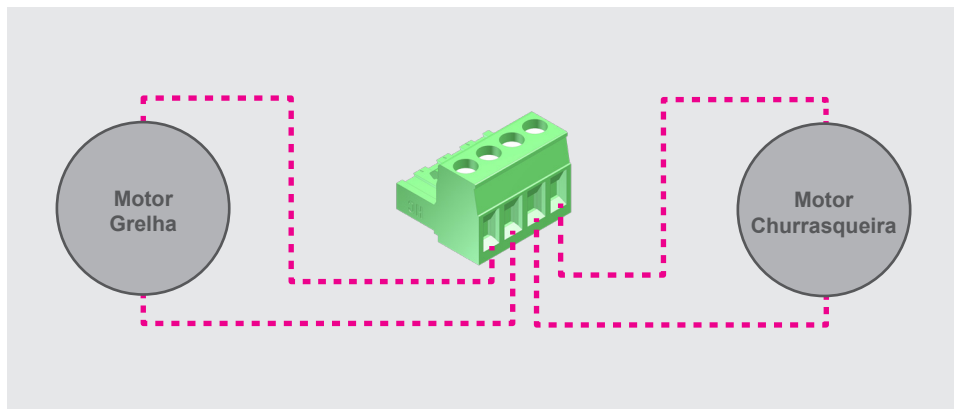
Conexões

Conexão eletroeletrônica

Observe o diagrama da conexão abaixo para efetuar as ligações do módulo.

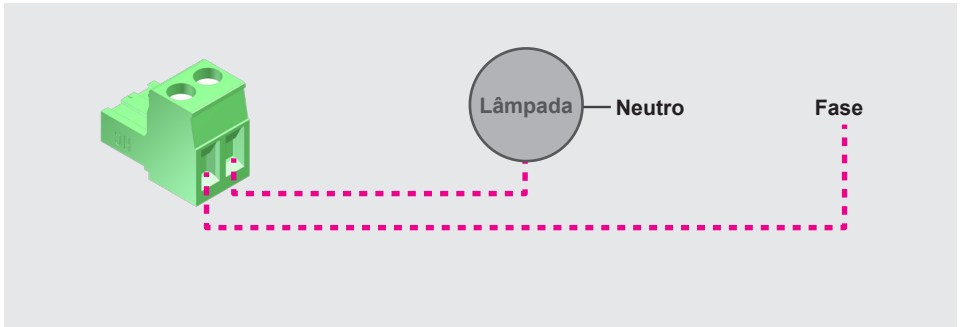


Esquema elétrico para ligação dos motores

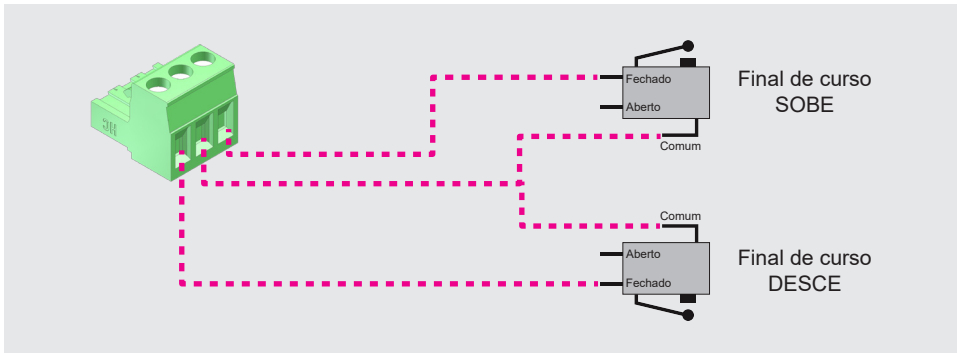


Conexões

Esquema elétrico acionamento relé (lâmpada)



Esquema elétrico do final de curso da grelha



Reset do controlador

Reset:

Ligar o módulo, após o “beep” pressionar as seguintes teclas:




Programação do Controle Remoto

Programação:


Ligar o módulo, após o “beep” pressionar as seguintes teclas:




Funções do Controle Remoto

Giro liga e aumenta velocidade: 

Giro diminui velocidade e desliga: 

Grelha sobre e parar: 

Grelha desce e parar: 

Lâmpada liga: 

Lâmpada desliga: 



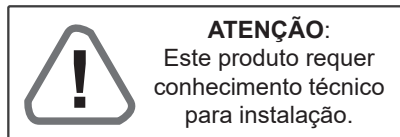
Garantia

Certificado de garantia

A Like Pi Domótica concede para este produto uma garantia de 90 (noventa) dias, conforme determina a legislação vigente. A validade será contada a partir da data da emissão da nota fiscal de aquisição do primeiro consumidor. Constatado uma eventual falha de funcionamento, o cliente deverá entrar em contato com a Like Pi Domótica para que se verifique se o produto está apresentando defeitos de fabricação. O exame e reparo do produto, dentro do prazo de garantia só poderão ser efetuados pelos técnicos da Like Pi Domótica. Dentro do prazo de garantia, a troca de partes, peças e componentes defeituosos será gratuita, assim como a mão de obra aplicada.

A garantia não cobre

- a) Transporte e remoção de produtos para conserto/instalação;
- b) Serviços de instalação, regulagens externas e limpeza;
- c) Se o defeito apresentado for ocasionado pelo mau uso do produto pelo cliente ou terceiros estranhos ao fabricante;
- d) Se ocorrer a ligação desse produto a instalações elétricas ou lugares inadequados, diferentes das recomendadas no manual de instruções ou sujeitas a flutuações excessivas da rede elétrica;
- e) Se o dano tiver sido causado por acidentes, como quedas, ou agentes da natureza, como raios, inundações, desabamentos e demais causas de força maior ou casos fortuitos;
- f) Se a Nota Fiscal da compra apresentar rasuras ou modificações;
- g) Estão excluídos desta garantia os eventuais defeitos decorrentes do desgaste natural para os quais foi projetado..





Conheça nossa linha de
produtos para controle de
churrasqueiras.



Like Pi Domótica

Rua Simão Kappel, 246 - Navegantes
Brasil - Porto Alegre / RS CEP: 90240-210
Fone: (51) 3191-3005
e-mail: contato@likepi.ind.br
www.likepi.ind.br